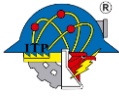



Instituto Tecnológico de Pachuca			
ISO 9001:2015 – ISO 14001:2015 – ISO 45001:2018 – ISO 50001:2018			
	Código: ITPAC-VI-PO-002-01	Versión: 1	Requisito: 8.1, 8.2.2, 8.2.3, 8.5.1, 8.5.5
	Formato de Solicitud de servicio social		
			

DATOS PERSONALES

Nombre completo: (1)

Sexo: (2)

Teléfono: (3)

Domicilio: (4)

ESCOLARIDAD

No. de Control: (5)

Carrera: (6)

Periodo: (7)

Semestre: (8)

No. De Créditos: (9)

DATOS DEL PROGRAMA O PROYECTO

Dependencia Oficial: (10)

Titular de la Dependencia: (11)

Puesto de la Dependencia: (12)

Nombre del Programa o Proyecto: (13) _____

Modalidad: (14) _____ Fecha de Inicio: (15) _____ Fecha de Terminación: (16) _____

Actividades: (17)

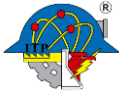

Tipo de programa: (18)

- | | |
|--|---|
| <input type="checkbox"/> Servicio social comunitario | <input type="checkbox"/> Desarrollo sustentable |
| <input type="checkbox"/> Medio ambiente | <input type="checkbox"/> Educación para Adultos |
| <input type="checkbox"/> Internos del Instituto | <input type="checkbox"/> Servicio Social profesionalizante |
| <input type="checkbox"/> Apoyo a la salud | <input type="checkbox"/> Actividades cívicas, culturales y deportivas |
| | <input type="checkbox"/> Otros |

PARA USO EXCLUSIVO DE LA OFICINA DE SERVICIO SOCIAL

ACEPTADO: (19) SI (); NO () MOTIVO:

OBSERVACIONES: (20)

Instituto Tecnológico de Pachuca			
ISO 9001:2015 – ISO 14001:2015 – ISO 45001:2018 – ISO 50001:2018			
	Código: ITPAC-VI-PO-002-01	Versión: 1	Requisito: 8.1, 8.2.2, 8.2.3, 8.5.1, 8.5.5
	Formato de Solicitud de servicio social		
			

INSTRUCTIVO DE ELABORACIÓN	
Número	Descripción
1	Anotar el apellido paterno, materno y nombre (s) del prestador de Servicio Social.
2	Indicar sexo: H Hombre; M Mujer.
3	Anotar el número de teléfono particular.
4	Anotar el domicilio particular del Estudiante.
5	Anotar el número de control.
6	Anotar la carrera en la cual se encuentra inscrito.
7	Anotar el periodo escolar de realización de Servicio Social (Ejemplo: Enero – Junio 2019 o Agosto – Diciembre 2019).
8	Anotar el número de semestre próximo pasado o anteriores.
9	Anotar el número de créditos acumulados al semestre próximo pasado.
10	Anotar el nombre de la dependencia en la que se pretende realizar el servicio social.
11	Anotar el nombre completo del titular de la dependencia donde se pretende realizar el Servicio Social.
12	Anotar el puesto del titular de la dependencia donde se pretende realizar el Servicio Social.
13	Anotar el nombre del programa o proyecto en el cual se pretende realizar el Servicio Social.
14	Anotar la modalidad en la que se realizará el Servicio Social (interno ó externo).
15	Anotar la fecha de inicio del Servicio Social.
16	Anotar la fecha de terminación del Servicio Social.
17	Anotar las actividades que se realizarán.
18	Marcar con una X el tipo de programa en el que se desea participar.
19	Marcar con una X si fue aceptado o no (indicar motivo).
20	Anotar observaciones si existen.